


Evidence ワークシート

資料×証言によって立ち上がる再展示の為のプロジェクト


目的: 入手した情報をもとに、再展示用の図面をかくこと。

図面をおこす前に、STEP1~4で簡単に情報整理のサポートをします。


STEP1: 聞き取ることができた証言やドキュメントで、なるべくたくさん書いてみてください。




STEP2: STEP1の中で、展示されたものがいくつあるか予想してみてください。



STEP3: STEP2で想像した展示されたものを配置しよう。
併せて、分かる範囲でそれぞれどんな作品かコメントをkaitてみよう。




STEP4: STEP3でかいた作品をイラストでかいてみよう。



※もし要素に操作や指示が必要であれば、注として記載しておきましょう。

STEP5 展示の姿を具体的に図面にかいてください。展示場のスケールを忘れずに記入してみましょう。



もし特別な指示内容があれば、
注意として内容を記載し、注*)を図面内書き入れて指示をすること

.....
注1)
.....
注2)
.....
注3)
.....
注4)
.....
注5)
.....